



**Астана қаласы**  
**№ 85 мектеп – лицейі**  
**2024-2025 оқу жылының**  
**II тоқсан бойынша**  
**оқушылардың білім**  
**сапасының сараптамасы**

*2024-2025 оқу жылының ІІ тоқсанның басында  
мектебімізде 2930 оқушы болды.*

*1 - 4 сыныптар бойынша 1193 оқушы, қыздар саны 575*

*5 - 9 сыныптар бойынша 1456 оқушы, қыздар саны 680*

*10 -11сыныптарда 281 оқушы, қыздар саны 142 оқушы дәріс алды.*

*ІІ-ші тоқсанның соңында: 2897 оқушы,қыздар саны 1373*

*1-4 сыныптарда 1179 оқушы, қыздар саны 567*

*5-9 сыныптарда 1440 оқушы, қыздар саны 668*

*10-11 сыныптарда 278, қыздар саны 132*

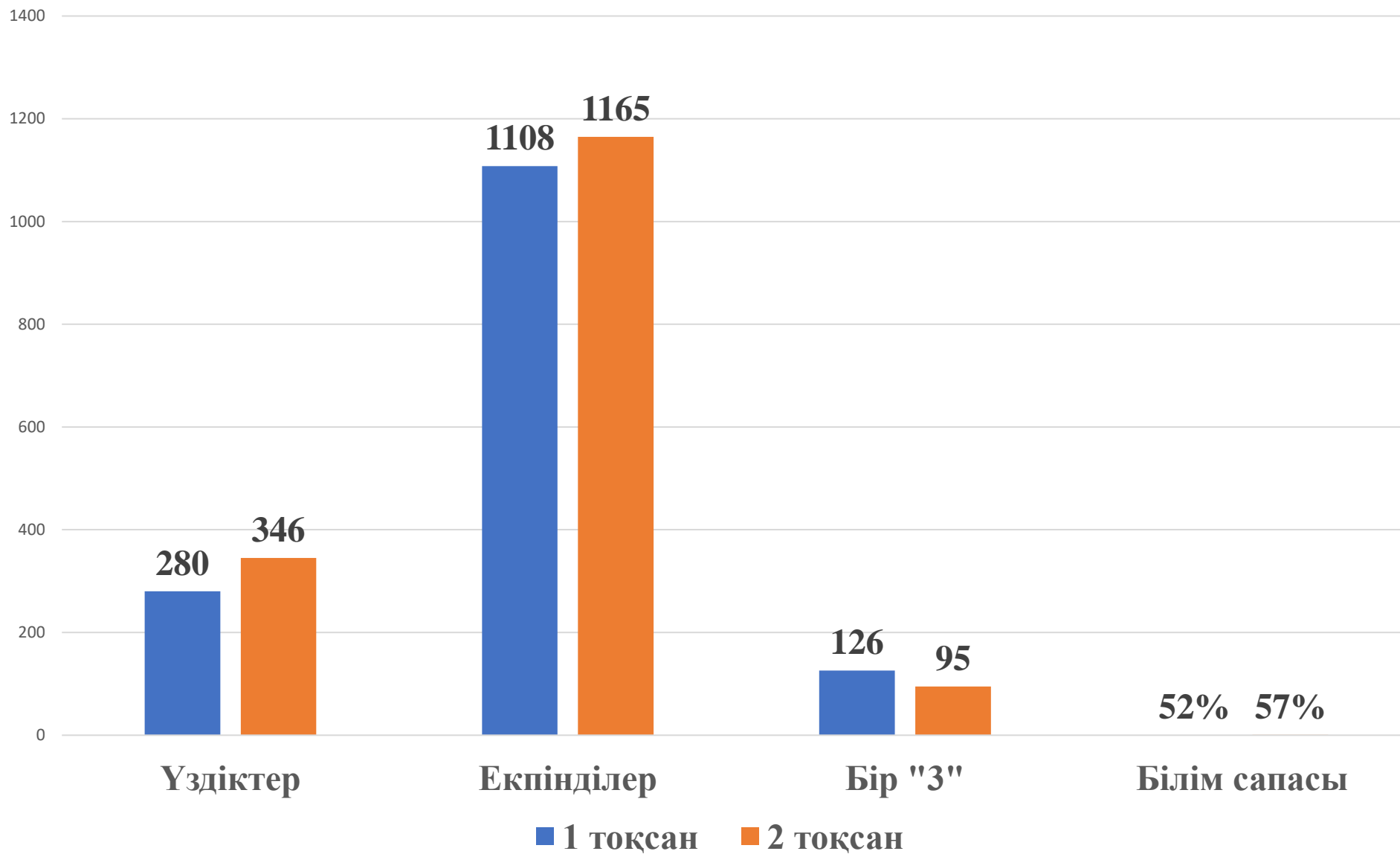
*2024-2025 оқу жылының ІІ тоқсан қорытындысы бойынша білім  
сапасы төмендегідей:*

## 2-11 сынып оқушыларының білім сапасы бойынша салыстырмалы кестесі

Сынып	Оқушы саны	Үздік		Екпінді		Бір «3»		Білім сапасы		Динамика
		I тоқсан	II тоқсан	I тоқсан	II тоқсан	I тоқсан	II тоқсан	I тоқсан	II тоқсан	
2-11	2645	280	345	1108	1165	126	95	52%	57%	+5%

Сыныптар	Бір «3»		Динамика
	I тоқсан	2 тоқсан	
5 сынып	22	27	+5
6 сынып	17	35	+18
7 сынып	25	9	-16
8 сынып	20	1	-19
9 сынып	20	13	-7
10 сынып	11	1	-10
11 сынып	9	9	0

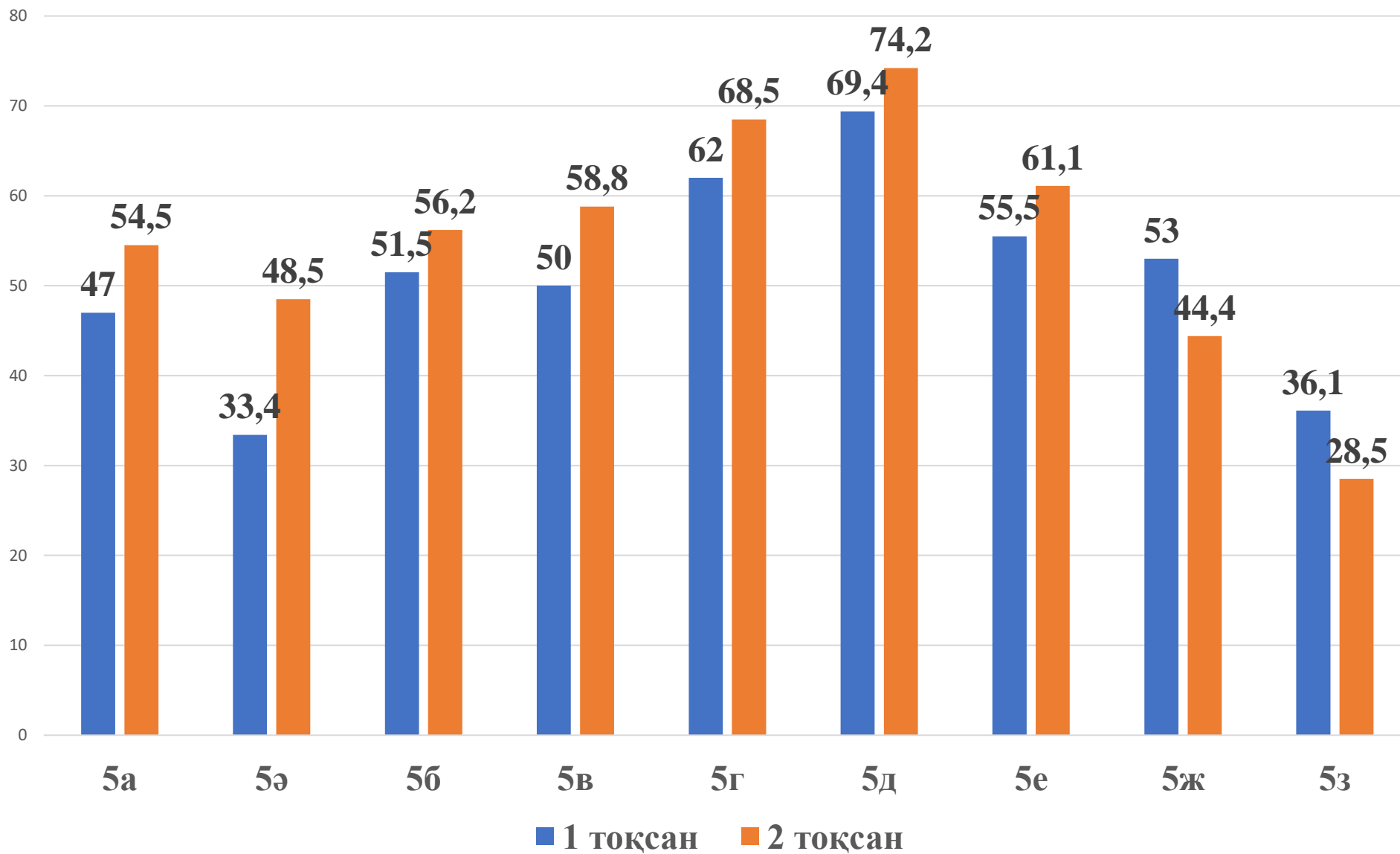
## 2024-2025 оқу жылының II тоқсандағы білім сапасының салыстырмалы мониторингісі



## 5-ші сыныптар бойынша білім сапасының көрсеткіші

Сынып	Оқушы саны	Үздік		Екпінді		Бір «3»		Білім сапасы		Динамика
		I тоқсан	II тоқсан	I тоқсан	II тоқсан	I тоқсан	II тоқсан	I тоқсан	II тоқсан	
5 «А»	33	3	3	13	15	2	4	47	54,5	+7,5
5 «Ә»	35	1	3	10	14	2	4	33,4	48,5	+15,1
5 «Б»	32	3	4	14	14	3	3	51,5	56,2	+5
5 «В»	34	2	4	14	16	5	3	50	58,8	+8,8
5 «Г»	35	-	3	21	21	-	-	62	68,5	+6,5
5 «Д»	35	3	6	22	20	3	3	69,4	74,2	+4,8
5 «Е»	36	5	8	15	14	2	3	55,5	61,1	+5,6
5 «Ж»	36	1	4	18	12	2	2	53	44,4	-8,6
5 «З»	35	2	2	11	8	3	5	36,1	28,5	-7,6
<b>Барлығы</b>	311	20	37	138	134	22	27	50,9	54,9	+4

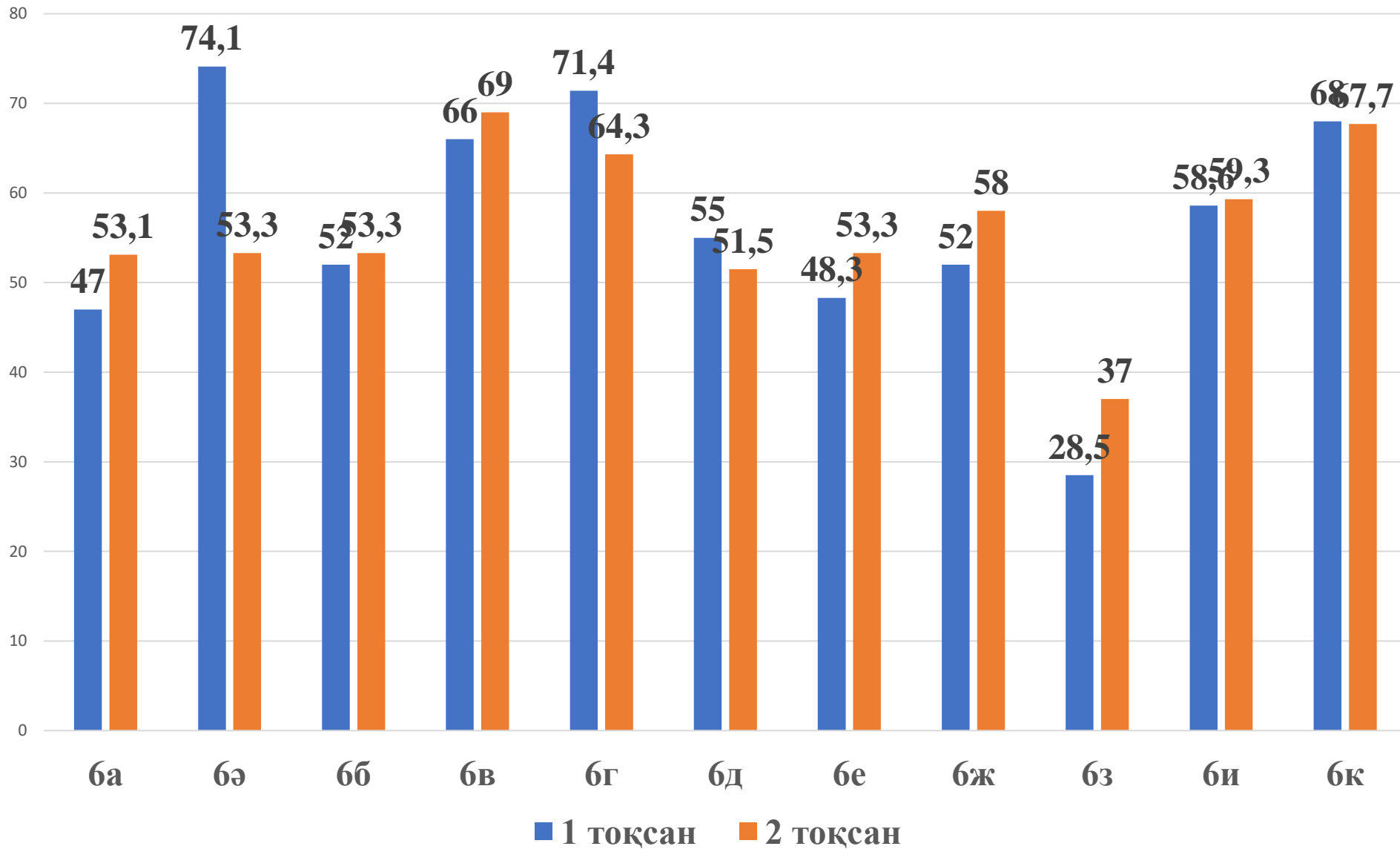
## 2024-2025 оқу жылының ІІ тоқсандағы 5-ші сыныптар бойынша білім сапасының мониторингісі



## 6-шы сыныптар бойынша білім сапасының көрсеткіші

Сынып	Оқушы саны	Үздік		Екпінді		Бір «3»		Білім сапасы		Динамика
		I тоқсан	II тоқсан	I тоқсан	II тоқсан	I тоқсан	II тоқсан	I тоқсан	II тоқсан	
6 «А»	32	0-	4	15	13	4	3	47	53,1	+ 6,1
6 «Ә»	30	5	4	18	12	-	6	74,1	53,3	- 20,8
6 «Б»	30	3	6	12	10	5	5	52	53,3	+ 1,3
6 «В»	29	2	6	17	14	1	2	66	69	+ 3
6 «Г»	28	-	6	20	12	-	4	71,4	64,3	- 9,8
6 «Д»	33	7	6	11	11	3	6	55	51,5	- 3,5
6 «Е»	30	3	4	12	12	-	1	48,3	53,3	+ 5
6«Ж»	31	4	5	12	13	3	3	52	58	+ 6
6 «З»	27	2	3	6	7	-	3	28,5	37	+ 8,5
6 «И»	32	2	3	16	16	1	1	58,6	59,3	+ 0,7
6 «К»	31	3	3	18	18	-	1	68	67,7	- 1,7
<b>Барлығы</b>	<b>333</b>	<b>31</b>	<b>50</b>	<b>157</b>	<b>138</b>	<b>17</b>	<b>35</b>	<b>56,5</b>	<b>56,4</b>	<b>-0,1</b>

## 2024-2025 оқу жылының II тоқсандағы 6-шы сыныптар бойынша білім сапасының мониторингісі

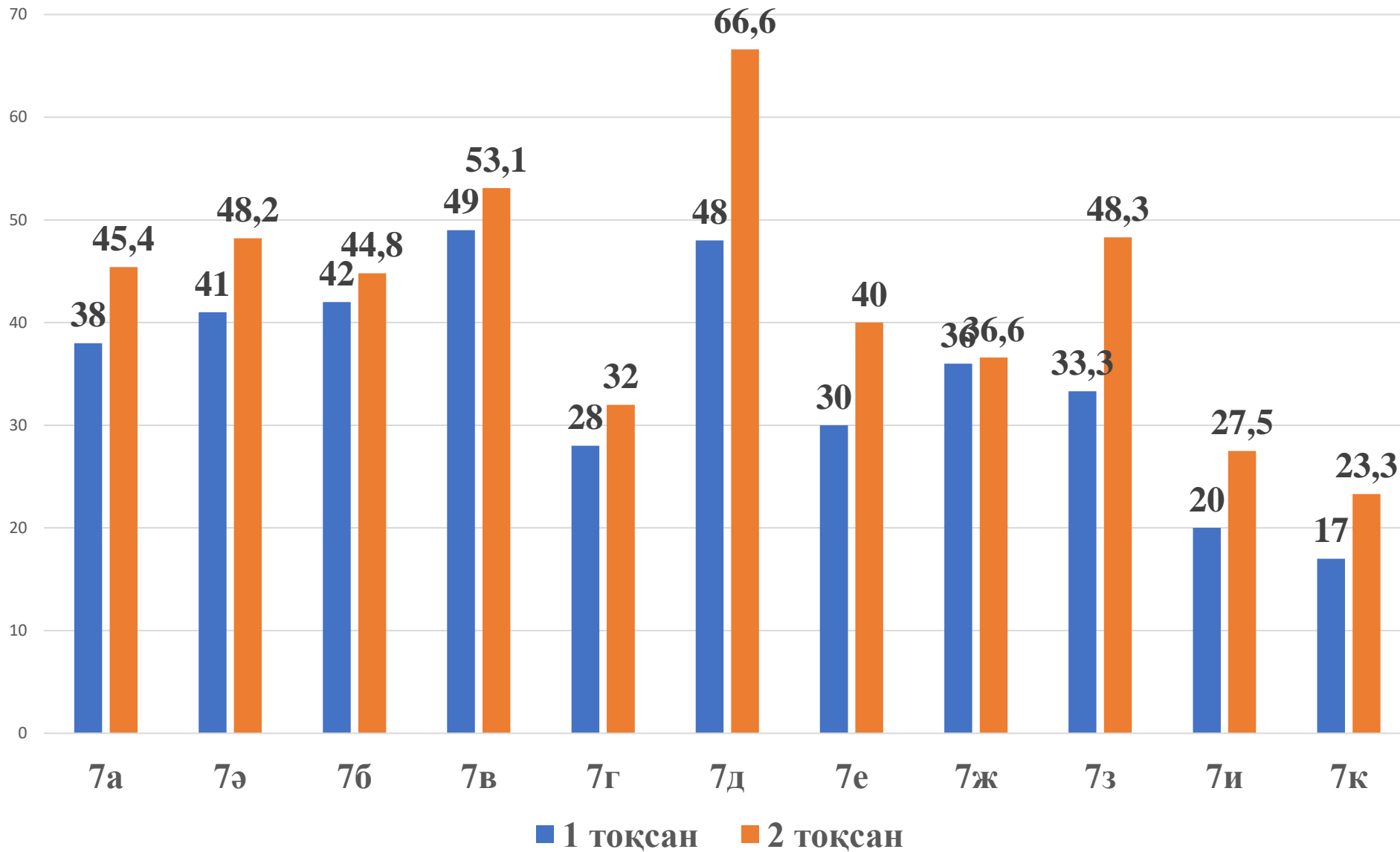




## 7-ші сыныптар бойынша білім сапасының көрсеткіші

Сынып	Оқушы саны	Үздік		Екпінді		Бір «3»		Білім сапасы		Динамика
		I тоқсан	II тоқсан	I тоқсан	II тоқсан	I тоқсан	II тоқсан	I тоқсан	II тоқсан	
7 «А»	33	1	3	11	12	3	-	38	45,4	+ 7,4
7 «Ә»	29	2	2	11	12	1	-	41	48,2	+ 7,2
7 «Б»	29	4	1	10	12	-	-	42	44,8	+ 2,8
7 «В»	32	6	6	10	11	3	4	49	53,1	+ 4,1
7 «Г»	25	-	1	7	7	2	2	28	32	+ 4
7 «Д»	30	2	2	13	18	8	-	48	66,6	+ 18,6
7 «Е»	30	1	1	8	11	-	-	30	40	+ 10
7 «Ж»	30	2	3	9	8	3	-	36	36,6	+ 0,6
7 «З»	31	3	3	7	12	2	-	33,3	48,3	+ 15
7 «И»	29	-	1	6	7	-	2	20	27,5	+ 7,5
7 «К»	30	-	-	5	7	-	1	17	23,3	+ 6,3
<b>Барлығы</b>	<b>328</b>	<b>21</b>	<b>23</b>	<b>97</b>	<b>117</b>	<b>22</b>	<b>9</b>	<b>35</b>	<b>42,6</b>	<b>+ 7,6</b>

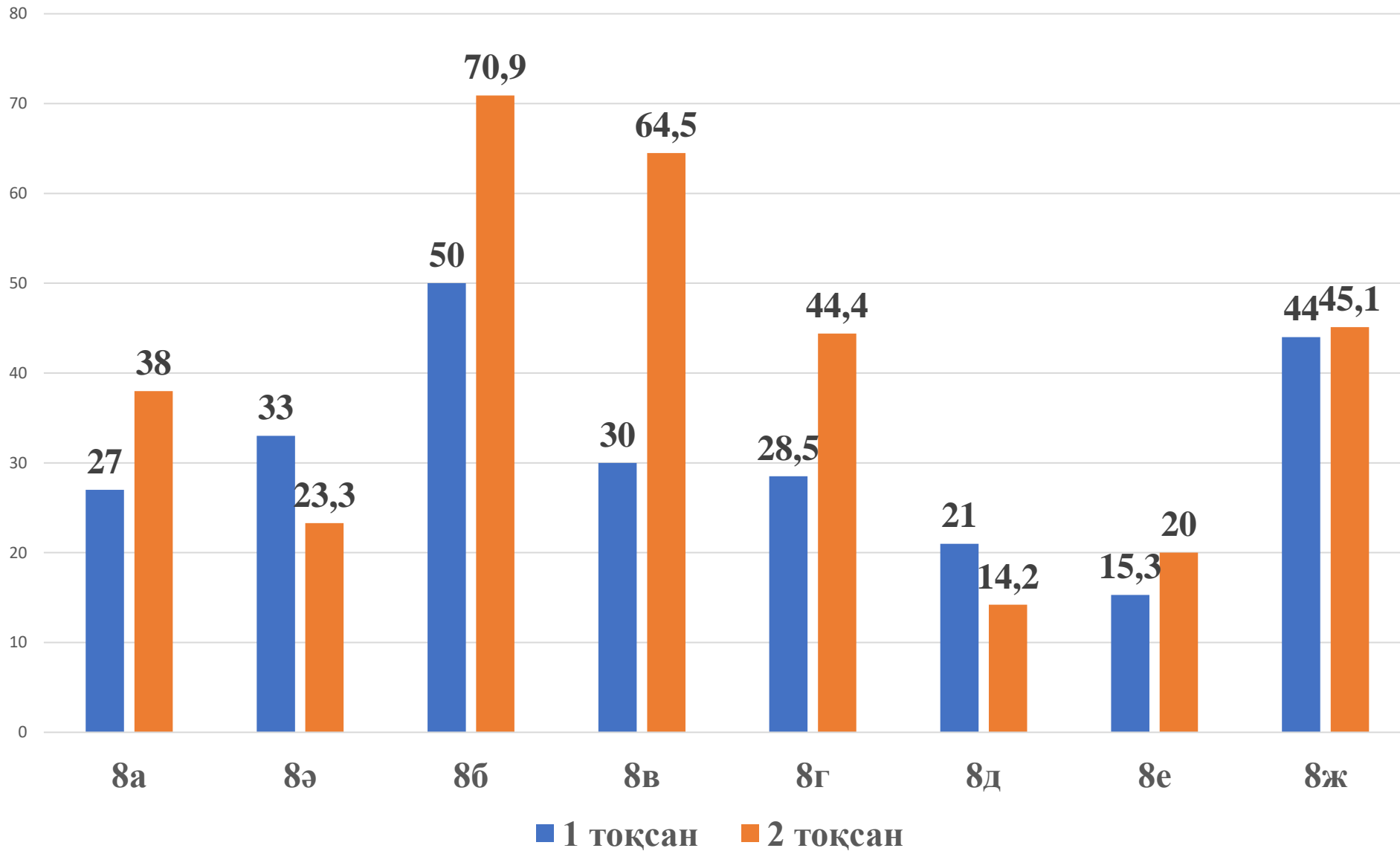
## 2024-2025 оқу жылының II тоқсандағы 7-ші сыныптар бойынша білім сапасының мониторингісі



## 8-ші сыныптар бойынша білім сапасының көрсеткіші

Сынып	Оқушы саны	Үздік		Екпінді		Бір «3»		Білім сапасы		Динамика
		I тоқсан	II тоқсан	I тоқсан	II тоқсан	I тоқсан	II тоқсан	I тоқсан	II тоқсан	
8 «А»	29	-	-	8	11	1	-	27	38	<b>+11</b>
8 «Ә»	30	-	-	10	7	-	-	33,3	23,3	<b>-10</b>
8 «Б»	31	1	1	14	21	5	-	50	70,9	<b>+20,9</b>
8 «В»	31	1	2	8	18	6	-	30	64,5	<b>+34,5</b>
8 «Г»	27	-	1	8	11	1	1	28,5	44,4	<b>+15,9</b>
8 «Д»	28	-	-	6	4	1	-	21	14,2	<b>- 6,8</b>
8 «Е»	25	-	2	4	3	2	-	15,3	20	<b>+4,70</b>
8 «Ж»	31	-	-	14	14	4	-	44	45,1	<b>+1,1</b>
<b>Барлығы</b>	<b>232</b>	<b>2</b>	<b>6</b>	<b>72</b>	<b>89</b>	<b>20</b>	<b>1</b>	<b>31,6</b>	<b>40,9</b>	<b>+9,3</b>

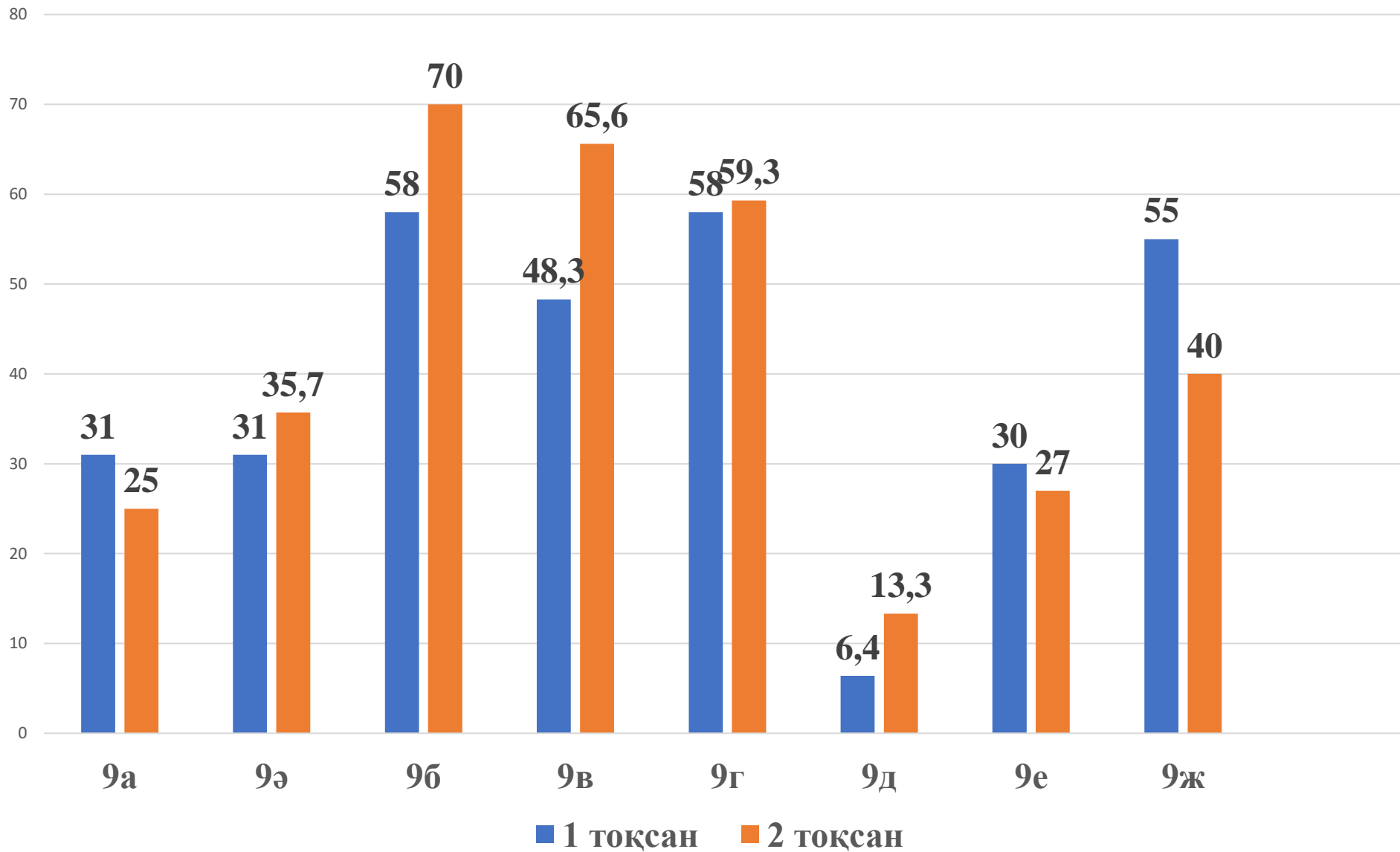
## 2024-2025 оқу жылының II тоқсандағы 8-ші сыныптар бойынша білім сапасының мониторингісі



## 9-шы сыныптар бойынша білім сапасының көрсеткіші

Сынып	Оқушы саны	Үздік		Екпінді		Бір «3»		Білім сапасы		Динамика
		I тоқсан	II тоқсан	I тоқсан	II тоқсан	I тоқсан	II тоқсан	I тоқсан	II тоқсан	
<b>9 «А»</b>	<b>28</b>	<b>0</b>	<b>1</b>	<b>9</b>	<b>6</b>	<b>1</b>	<b>2</b>	<b>31</b>	<b>25</b>	<b>-6</b>
9 «Ә»	28	0	-	9	10	4	2	31	35,7	+4,7
9 «Б»	30	1	2	17	19	5	-	58	70	+12
9 «В»	32	3	4	12	17	1	-	48,3	65,6	+17,3
9 «Г»	32	2	2	17	17	5	3	58	59,3	+1,3
9 «Д»	30	0	-	2	4	1	-	6,4	13,3	+6,9
<b>9 «Е»</b>	<b>26</b>	<b>0</b>	<b>-</b>	<b>8</b>	<b>7</b>	<b>3</b>	<b>1</b>	<b>30</b>	<b>27</b>	<b>-3</b>
<b>9 «Ж»</b>	<b>30</b>	<b>2</b>	<b>2</b>	<b>15</b>	<b>10</b>	<b>3</b>	<b>5</b>	<b>55</b>	<b>40</b>	<b>-15</b>
<b>Барлығы</b>	<b>236</b>	<b>8</b>	<b>11</b>	<b>89</b>	<b>90</b>	<b>23</b>	<b>13</b>	<b>40,2</b>	<b>42,8</b>	<b>+2,6</b>

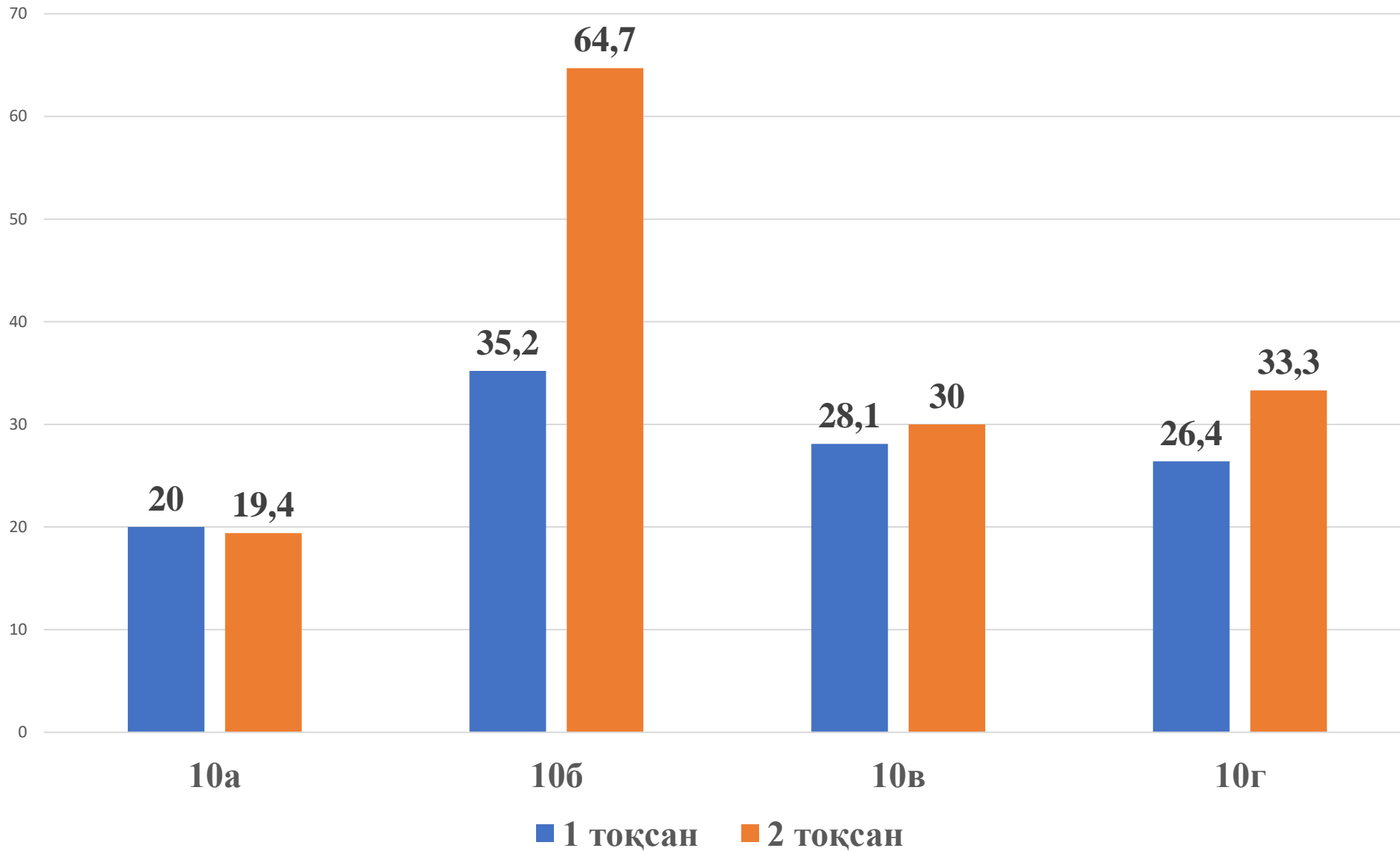
## 2024-2025 оқу жылының II тоқсандағы 9-шы сыныптар бойынша білім сапасының мониторингісі



## 10-шы сыныптар бойынша білім сапасының көрсеткіші

Сынып	Оқушы саны	Үздік		Екпінді		Бір «3»		Білім сапасы		Динамика
		I тоқсан	II тоқсан	I тоқсан	II тоқсан	I тоқсан	II тоқсан	I тоқсан	II тоқсан	
<b>10 «А»</b>	<b>36</b>	<b>3</b>	<b>3</b>	<b>4</b>	<b>4</b>	<b>1</b>	<b>-</b>	<b>20</b>	<b>19,4</b>	<b>-0,6</b>
<b>10 «Б»</b>	34	5	7	7	15	5	-	35,2	64,7	+29,5
<b>10 «В»</b>	30	1	1	8	8	2	-	28,1	30	+1,9
<b>10 «Г»</b>	33	1	1	8	10	0	1	26,4	33,3	+6,9
<b>Барлығы</b>	<b>133</b>	<b>10</b>	<b>12</b>	<b>27</b>	<b>37</b>	<b>8</b>	<b>1</b>	<b>27,4</b>	<b>36,8</b>	<b>+9,4</b>

## 2024-2025 оқу жылының ІІ тоқсандағы 10-шы сыныптар бойынша білім сапасының мониторингісі

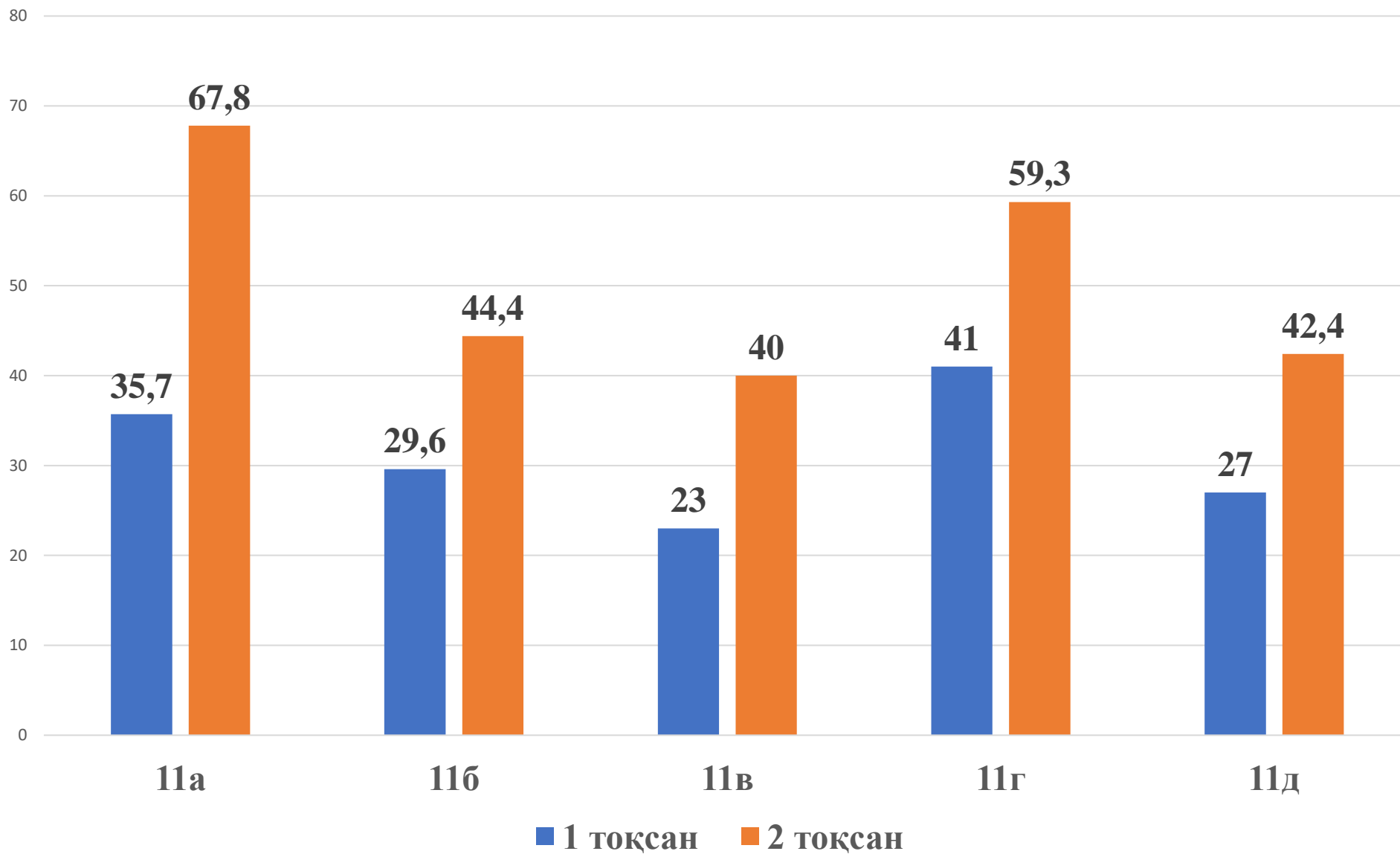




## 11-ші сыныптар бойынша білім сапасының

Сынып	Оқушы саны	Үздік		Екпінді		Бір «3»		Білім сапасы		Динамика
		I тоқсан	II тоқсан	I тоқсан	II тоқсан	I тоқсан	II тоқсан	I тоқсан	II тоқсан	
11 «А»	28	3	5	7	14	2	3	35,7	67,8	+32,1
11 «Б»	27	-	-	8	12	1	2	29,6	44,4	+14,8
11 «В»	25	-	-	6	10	1	2	23	40	+14
11 «Г»	32	2	2	11	17	5	1	41	59,3	+18,3
11 «Д»	33	1	1	8	13	5	1	27	42,4	+15,4
<b>Барлығы</b>	<b>145</b>	<b>6</b>	<b>8</b>	<b>40</b>	<b>66</b>	<b>14</b>	<b>9</b>	<b>31,5</b>	<b>51</b>	<b>+19,5</b>

## 2024-2025 оқу жылының II тоқсандағы 11-ші сыныптар бойынша білім сапасының мониторингісі



## **Ұсыныс:**

- II тоқсанның қорытындысы бойынша білім сапасын төмен көрсеткен сыныптардың сынып жетекшілері мен пән мұғалімдері үлгерімі төмен оқушыларымен жүргізілетін жұмыс бақылауға алынып, жұмыс түрлерін жетілдіру тапсырылсын.
- Бір сабақтан «2»-ге, «3»-ке қорытылған оқушылармен пән мұғалімдердің қосымша сабақтар берілуі және 5-6 сыныптар дербес бақылауға алынсын.
- Оқушыларды нақты бағалау жұмыстары жүргізілсін.